

TriMax[®] 2014

Profiteer zonder beperkingen
en in alle veiligheid van de prestatie
van een Europese aandelenkorf

**Aanbod:
van 1 mei
t/m 28 juli
2006**

U wenst zoveel mogelijk voordeel te halen uit de kansen die de aandelenmarkten op de lange termijn bieden? Maar de marktschommelingen manen u aan tot voorzichtigheid en u beoogt een beleggingsoplossing die een maximale veiligheid biedt? TRIMAX is een originele belegging over 8 jaar in het kader van een tak 23-levensverzekeringscontract. Dankzij een innoverend mechanisme kunt u profiteren van de hausse van een portefeuille Europese aandelen; het mechanisme combineert een opbrengst, afhankelijk van de prestatie van de aandelenkorf met een totale kapitaalwaarborg op de eindvervaldatum.*



4 goede redenen om te beleggen

EEN TOTALE GARANTIE

TRIMAX is **100% gewaarborgd*** op de **eindvervaldag**, waardoor de belegger na verloop van zijn 8-jarige belegging beschermd is tegen het dalingsrisico van de aandelenmarkten.

EEN PRESTATIE ZONDER BEPERKING IN DE HOOGTE: 80% VAN DE PRESTATIE VAN DE KORF

In de prestatie van TRIMAX is geen enkel maximum voorzien, waardoor de belegger binnen het systeem van de berekening onbegrensd kan meegenieten van de stijging van de korf.

EEN DYNAMISCHE EN ORIGINELE VEILIGHEID

Bijzonder origineel aan TRIMAX is het mechanisme van de **bodemkoers**: indien de aandelen na afloop van de 8 jaar gedaald of maar weinig gestegen zijn, wordt er een **minimumkoers** gehanteerd.

EEN KORF VAN 15 EUROPESE AANDELEN

Een mechanisme **gebaseerd op een korf van 15 grote aandelen die geografisch en sectoraal gespreid zijn**.

* Op 1 augustus 2014, exclusief de fiscale heffingen die gelden op levensverzekeringscontracten

De 3 eenvoudige fasen van TRIMAX

TRIMAX is een belegging met een looptijd van 8 jaar. Het bedrag van de terugbetaling na 8 jaar wordt bepaald door de prestatie van de 15 aandelen in de korf.

1^{STE} FASE: BEREKENING VAN DE PRESTATIE VAN DE 15 EUROPESE AANDELEN UIT DE KORF

De prestatie van elk van de aandelen wordt berekend als het verschil tussen de eindkoers van het aandeel op 21 juli 2014 en de beginkoers van het aandeel op 28 juli 2006, in verhouding tot de beginkoers.

2^{DE} FASE: KLASSEMENT VAN DE 15 AANDELEN UIT DE KORF EN BONIFICATIE VAN DE EINDKOERSEN VAN DE AANDELEN

Op basis van de aldus berekende prestatie van de 15 aandelen kan men de aandelen onderbrengen in drie verschillende groepen. Elke groep krijgt een bodemkoers toegewezen voor de berekening.

- Van de 5 best presterende aandelen wordt de **eindkoers vastgezet op minstens 120%** van de beginkoers
- Van de 5 middelste aandelen wordt de **eindkoers vastgezet op minstens 100%** van de beginkoers
- Van de 5 minst presterende aandelen wordt de **eindkoers vastgezet op minstens 80%** van de beginkoers

De bonificatie van de eindkoers gebeurt niet systematisch. Het mechanisme treedt pas in werking wanneer het niveau van het aandeel per 21 juli 2014 lager ligt dan de overeenkomstige bodemkoers.

3^{DE} FASE: BEREKENING VAN DE EINDPRESTATIE VAN DE KORF

Na het al dan niet toepassen van het bonificatiemechanisme wordt de eindprestatie van de korf berekend als het rekenkundige gemiddelde van de 15 eindprestaties van de aandelen.

Op die eindprestatie wordt dan **80%** berekend als prestatie van TriMax.

Illustratie van het mechanisme

Fase 1				Fase 2		Fase 3
Korf	Beginkoers	Eindkoers	Eindprestatie van de aandelen in %	Klassement	Vastgezette eindkoers	Prestatie met vastgezette koersen in %
Aandeel 1	100	30	-70	Aandeel 11	388	288
Aandeel 2	100	179	79	Aandeel 10	342	242
Aandeel 3	100	176	76	Aandeel 8	260	160
Aandeel 4	100	245	145	Aandeel 4	245	145
Aandeel 5	100	90	-10	Aandeel 6	195	95
Aandeel 6	100	195	95	Aandeel 13	182	82
Aandeel 7	100	87	-13	Aandeel 2	179	79
Aandeel 8	100	260	160	Aandeel 3	176	76
Aandeel 9	100	56	-44	Aandeel 14	164	64
Aandeel 10	100	342	242	Aandeel 5	90 100	0
Aandeel 11	100	388	288	Aandeel 15	88	-12
Aandeel 12	100	40	-60	Aandeel 7	87	-13
Aandeel 13	100	182	82	Aandeel 9	56 80	-20
Aandeel 14	100	164	64	Aandeel 12	40 80	-20
Aandeel 15	100	88	-12	Aandeel 1	30 80	-20
Eindprestatie van de korf						76,40%
Indexering						80%
Eindprestatie van TriMax						61,12%

Volgens deze illustratie zijn de Europese aandelenmarkten stijgend en wordt TRIMAX op vervaldag terugbetaald a rato van 161,12%, goed voor een jaarlijks rendement van 6,14%.

Historische simulaties

Om het gedrag van TRIMAX beter te begrijpen werd de prestatie van het mechanisme van TRIMAX gesimuleerd op basis van de historische evolutie van de Europese aandelenmarkten over de voorbije 23 jaar.

Testperiode: van 20 november 1983 tot 7 februari 2006. Aantal uitgevoerd tests: 4231. Elke dag van de historiek wordt de dagelijkse lancering gesimuleerd van een op TRIMAX gelijkende structuur en wordt de prestatie ervan berekend.

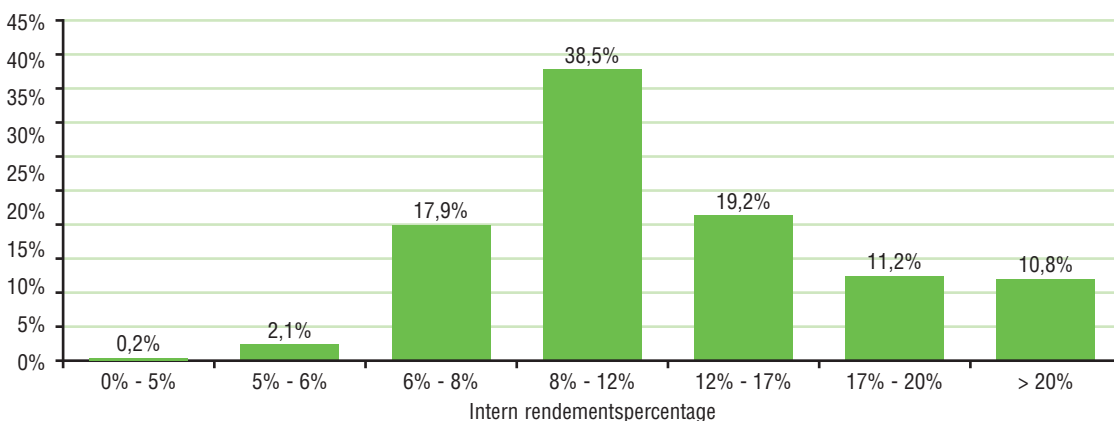
Was TRIMAX gecommmercialiseerd op 10 maart 1995 met eindvervaldag 12 maart 2003, dan bedroeg het **geannualiseerde interne rendement 4,47%**.

Was TRIMAX gecommmercialiseerd op 22 september 1989 met eindvervaldag 24 september 1997, dan bedroeg het **geannualiseerde interne rendement 12,45%**.

Was TRIMAX gecommmercialiseerd op 4 september 1992 met eindvervaldag 4 september 2000, dan bedroeg het **geannualiseerde interne rendement 27,52%**.

In 79.80% van de gevallen zou het geannualiseerde rendement meer dan 8% hebben bedragen.

Spreiding



**De in deze brochure gebruikte cijfers worden uitsluitend ter illustratie meegedeeld, voor een betere beschrijving van het product. Zij verbinden CALYON noch NELL en lopen geenszins vooruit op toekomstige resultaten.

Technische kenmerken

Type:

EMTN naar Brits recht, waarop alleen wordt ingetekend in het kader van een tak-23 levensverzekeringscontract van de verzekeringsmaatschappij Nell

Uitgever:

Calyon (AA-S&P, Aa2 Moody's, AA Fitch)

Munt:

EUR

Onderliggend:

korf van 15 Europese aandelen

Nominaal:

1 000 EUR

Uitgiftedatum:

31 juli 2006

Vervaldatum:

1 augustus 2014

Intekenperiode:

van 2 mei t/m 28 juli 2006

Notering:

Beurs van Luxemburg

Beginkoers van de aandelen:

slotkoers van de aandelen op 28 juli 2006

Eindkoers van de aandelen:

slotkoers van de aandelen op 21 juli 2014

Terugbetaling:

Op de eindvervaldatum wordt de EMTN terugbetaald tegen 100% van het belegde kapitaal plus 80% van de eindprestatie van de korf.

Code:

ISIN XS0248923368

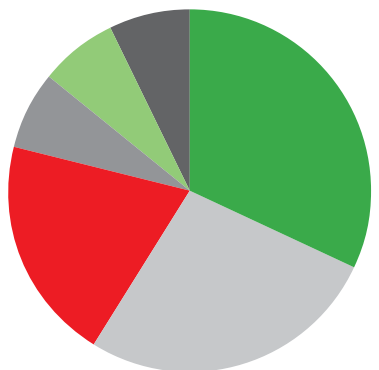
Kenmerken van de TRIMAX-korf

Een korf van 15 Europese aandelen die werden gekozen op basis van geografische en sectorale spreidingscriteria. Zoals blijkt uit de Bloombergconsensus hierna, kregen deze aandelen over de voorbije 12 maanden een gunstig advies vanwege financiële analisten.

Aandeel	Land	Sector	Bloomberg consensus
ABN AMRO Holding	Nederland	Bank	87,18%
Telefonica SA	Spanje	Telecom	87,18%
Vivendi Universal	Frankrijk	Media	95,83%
Banco Santander	Spanje	Bank	90,91%
Telecom Italia	Italië	Telecom	82,35%
RWE	Duitsland	Elektriciteit	76,47%
ING Groep	Nederland	Verzekeringen	97,22%
BNP Paribas	Frankrijk	Bank	100,00%
Fortis	België	Bank	69,45%
Enel	Italië	Elektriciteit	80,77%
Société Générale	Frankrijk	Bank	96,67%
France Télécom	Frankrijk	Telecom	92,68%
Endesa	Spanje	Elektriciteit	87,50%
Deutsche Telekom	Duitsland	Telecom	87,23%
Renault	Frankrijk	Automobiel	72,72%

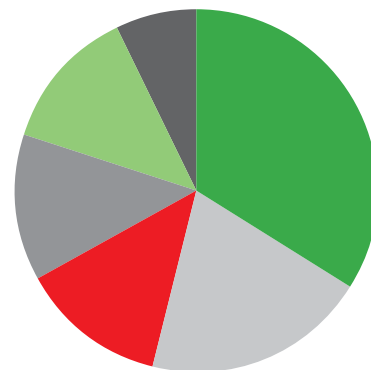
Bloombergconsensus per 03/04/2006
 Gemiddelde consensus 86,94%
 Som van de adviezen 'kopen' en 'houden'
 over de jongste 12 maanden

Sectorale spreiding



Bank	32%
Telecom	27%
Elektriciteit	20%
Verzekeringen	7%
Automobiel	7%
Media	7%

Geografische spreiding



Frankrijk	34%
Spanje	20%
Duitsland	13%
Italië	13%
Nederland	13%
België	7%

*Op 1 augustus 2014, exclusief de fiscale heffingen die gelden op levensverzekeringscontracten

Mededeling: EMTN TRIMAX is een op de Beurs van Luxemburg genoteerde EMTN, een support die behoort tot de levensverzekeringscontracten in rekeneenheden. Deze brochure is niet bedoeld als een voorstel tot aansluiting op een levensverzekeringscontract, noch als een offerte, aanbeveling, uitnodiging of colportage met het oog op de intekening op of aankoop van het onderliggende financiële instrument. De voorwaarden voor aansluiting bij het levensverzekeringscontract en de werking van de rekeneenheden worden in detail toegelicht in de algemene en bijzondere contractvoorwaarden. De uitgifte van TRIMAX kadert niet in een openbaar beroep op het spaarwezen en maakt geen voorwerp uit van een vraag tot toelating of goedkeuring door een bevoegde overheid. CALYON wijst, als emittent, elke aansprakelijkheid van de hand in verband met de naleving van de verkoopvoorschriften die eigen zijn aan elk rechtsgebied bij een belegging of overdracht van effecten noch bij de commercialisering van verzekeringscontract of de rekeneenheden. De aandacht van de potentiële beleggers wordt gevestigd op het feit dat de waarde van de EMTN sterk kan schommelen tussen de uitgifte- en vervaldatum. De beleggers moeten derhalve zelf de risico's analyseren en indien nodig hun eigen consulenten raadplegen. Trimax wordt voorgesteld in het kader van een levensverzekeringscontract van de Luxemburgse levensverzekeringsmaatschappij Nord Europe Life Luxembourg. Hoofdzetel: 62 rue Charles Martel, L-2134 Luxembourg. Tel (352) 42 40 20 20 R.C.S. Luxembourg B 59371. Nord Europe Life Luxembourg staat onder de controle van het Commissariat aux Assurances- 79 boulevard Royal I-2449 Luxembourg.