

# Les Supports

## LISTE PAR GESTIONNAIRES

### Une sélection de gestionnaires performants !

Votre contrat vous permet d'opter pour une gestion tout à fait libre de votre épargne.


Vous sélectionnez vous-même, avec l'aide de votre conseiller, les supports correspondant à votre **stratégie**, à votre appétence au **risque** ou encore à vos **convictions** à moyen ou à long terme. En fonction des opportunités offertes par les marchés, ou de l'évolution de vos besoins, vous pouvez à tout moment modifier l'orientation financière de votre investissement. Votre contrat **vous donne accès à une large sélection de supports financiers, du plus prudent au plus dynamique**. Pour une gestion sécuritaire, votre contrat vous propose également **Nell Safe +** et **Nell Safe Invest**.

Ces supports en unités de compte sont représentatifs de l'ensemble des classes d'actifs, des zones géographiques, ou encore des thèmes d'investissement. Ils ont été sélectionnés pour la qualité de leur gestion et la régularité de leurs performances.


La liste des supports peut-être amenée à évoluer et à s'enrichir dans le temps. Pour plus d'informations, connectez vous sur [www.nellweb.com](http://www.nellweb.com).

 [www.alienorcapital.com](http://www.alienorcapital.com)


Nom OPCVM	Date de création	Performances				
		2010	2009	2008	2007	2006
ALIENOR OPTIMAL	04/07/2002	-3,89%	16,44%	-1,13%	3,49%	12,36%

 [www.banquedeluxembourg.com](http://www.banquedeluxembourg.com)


Nom OPCVM	Date de création	Performances				
		2010	2009	2008	2007	2006
BL GLOBAL EQUITIES	31/10/2000	18,85%	25,90%	-30,46%	3,08%	11,23%
BL GLOBAL FLEXIBLE	01/04/2005	12,60%	13,90%	-13,64%	- 1,50%	6,69%

 [www.blackrock.be](http://www.blackrock.be)


Nom OPCVM	Date de création	Performances				
		2010	2009	2008	2007	2006
BGF GLOB. ALLOC. FD A2 EUR HEDGED	22/04/2005	6,90%	20,33%	-23,79%	13,03%	7,88%
BGF LATIN AMERICAN FUND A2 EUR	01/07/2002	25,60%	114,62%	-52,83%	27,22%	30,16%
BGF NEW ENERGY FUND A2 EUR	06/04/2001	-6,43%	17,58%	-51,73%	41,18%	17,74%
BGF WORLD GOLD FD A2 EUR HEDGED	30/11/2007	33,59%	45,73%	-38,21%		

 [www.bnpparibas-am.com](http://www.bnpparibas-am.com)


Nom OPCVM	Date de création	Performances				
		2010	2009	2008	2007	2006
BNP PARIBAS TRESORERIE	22/09/2004	0,33%	0,96%	4,01%	3,39%	0,94%

 [www.capitalatwork.com](http://www.capitalatwork.com)

Nom OPCVM	Date de création	Performances				
		2010	2009	2008	2007	2006
CONTRARIAN EQUITIES@WORK	02/09/1998	22,74%	40,40%	-44,19%	-3,77%	14,25%
INFLATION@WORK	10/10/2003	8,15%	4,92%	-7,23%	1,77%	-0,51%

 [www.carmignac.com](http://www.carmignac.com)

Nom OPCVM	Date de création	Performances				
		2010	2009	2008	2007	2006
CARMIGNAC COMMODITIES	10/03/2003	42,02%	70,27%	-54,54%	32,73%	26,59%
CARMIGNAC ÉMERGENTS	03/02/1997	30,93%	68,41%	-55,88%	22,83%	22,28%
CARMIGNAC INVESTISSEMENT	26/01/1989	15,76%	42,58%	-29,88%	19,32%	10,63%
CARMIGNAC PATRIMOINE	07/11/1989	6,93%	17,59%	0,01%	9,14%	4,35%
CARMIGNAC PROFIL REACTIF 50	02/01/2002	9,99 %	13,21%	-15,20%	5,06%	6,92%
CARMIGNAC PROFIL REACTIF 75	14/06/1999	14,34%	19,19%	-27,12%	7,70%	9,16%
CARMIGNAC PROFIL REACTIF 100	02/01/2002	19,08 %	26,46%	-39,10%	9,43%	11,39%
CARMIGNAC SECURITE	26/01/1989	2,72%	9,61%	3,64%	3,06%	1,89%

 [www.convictions-am.com](http://www.convictions-am.com)

Nom OPCVM	Date de création	Performances				
		2010	2009	2008	2007	2006
CONVICTIONS PREMIUM	07/11/2008	2,94%	15,40%			

# Les Supports

## LISTE PAR GESTIONNAIRES



www.dncafinance.com

Nom OPCVM	Date de création	Performances				
		2010	2009	2008	2007	2006
CENTIFOLIA	04/10/2002	2,99%	22,70%	-30,48%	-4,31%	22,66%



www.dncafinance.com

Nom OPCVM	Date de création	Performances				
		2010	2009	2008	2007	2006
DNCA INVEST CENTIFOLIA EUROPE B CAP	02/04/2004	3,30%	22,59%			
DNCA INVEST EUROSE	28/09/2007	4,10%	16,59%	-4,84%	0,54%	
DNCA INVEST EVOLUTIF	24/07/2007	3,61%	24,17%	-14,45%	3,07%	11,62%



www.lcf-rothschild.fr

Nom OPCVM	Date de création	Performances				
		2010	2009	2008	2007	2006
EUROPE FLEXIBLE	31/12/2007	7,53%	18,24%			
SAINT-HONORE ASIA C	27/05/2002	21,06%	57,21%	-45,72%	26,70%	13,10%
SAINT-HONORE CHINE	08/04/1998	12,89%	70,22%	-52,60%	55,55%	64,62%
SAINT-HONORE CONVERTIBLES	13/12/1993	4,20%	25,32%	-15,81%	1,47%	5,77%
SAINT-HONORE INDE	09/02/2005	23,01%	87,10%	-64,74%	63,10%	24,44%
TRICOLORE RENDEMENT C	04/12/1998	0,17%	20,37%	-28,33%	4,49%	16,57%



www.fidelity-international.com

Nom OPCVM	Date de création	Performances				
		2010	2009	2008	2007	2006
FF - EURO CORPORATE BOND FUND	14/01/2003	6,80%	21,52%	-22,2%	-2,50%	0,20%
FF - EURO BALANCED FUND	17/10/1994	8,19%	20,29%	-28,90%	5,00%	9,70%
FF - EURO BLUE CHIP FUND	30/09/1998	9,01%	23,36%	-42,50%	8,80%	16,50%
FF - EUROPEAN GROWTH FUND	01/10/1990	16,29%	29,28%	-45,60%	6,10%	15,10%
FF - FPS MODERATE GROWTH FUND	26/06/1995	10,24%	21,52%	-27,20%	-0,20%	2,70%
FF - GLOBAL HEALTH CARE FUND	01/09/2000	12,04%	21,39%	-21,20%	-1,30%	-4,10%
FF - GLOBAL TELECOMMUNICATIONS FUND	01/09/1999	19,15%	12,97%	-34,80%	15,40%	24,50%
FF - SOUTH EAST ASIA FUND A EUR	16/02/2004	29,67%	66,01%	-43,50%	38,70%	22,60%



www.fin-echiquier.fr

Nom OPCVM	Date de création	Performances				
		2010	2009	2008	2007	2006
AGRESSOR	29/11/1991	28,15%	48,32%	-46,83%	-0,12%	13,40%
ARTY	30/05/2008	7,60%	21,70%	-7,40%		
ECHIQUEUR GLOBAL	16/04/2010	6,66%				
ECHIQUEUR MAJOR	12/03/2005	26,64%	38,36%	-36,84%	2,50%	20,90%
ECHIQUEUR PATRIMOINE	06/01/1995	2,59%	8,35%	-6,50%	3,00%	6,00%



www.invesco.fr

Nom OPCVM	Date de création	Performances				
		2010	2009	2008	2007	2006
INVESCO ASIA INFRASTRUCTURE FD E	01/03/2006	25,92%	43,43%	-54,35%	54,99%	15,44%
INVESCO TAÏGA	26/01/1996	27,88%	73,02%	-67,01%	20,81%	31,90%



www.patrimoinesetselections.com

Nom OPCVM	Date de création	Performances				
		2010	2009	2008	2007	2006
MULTISELECTION 25	16/09/2002	1,84%	8,52%	-13,07%	0,91%	4,35%
INDEPENDANCE SELECTION	25/02/2008	6,74%	17,92%			

# Les Supports

## LISTE PAR GESTIONNAIRES



www.mandarine-gestion.com

Nom OPCVM	Date de création	Performances				
		2010	2009	2008	2007	2006
MANDARINE OPPORTUNITES R	26/09/2008	12,55%	29,52%			
MANDARINE REFLEX R	17/06/2009	13,00%	10,86%			

### PETERCAM

www.petercam.be

Nom OPCVM	Date de création	Performances				
		2010	2009	2008	2007	2006
PETERCAM (L) BONDS HIGHER YIELD	01/11/2000	17,43%	52,44%	-44,96%	0,24%	7,38%
PETERCAM (L) BONDS UNIVERSALIS	06/12/1984	11,40%	13,95%	-23,49%	-2,39%	-1,62%
PETERCAM EQUITIES AGRIVALUE	17/12/2007	39,99%	48,96%	-47,62%		
PETERCAM EQUITIES BELGIUM	16/05/1991	18,33%	37,36%	-52,17%	0,93%	23,04%
PETERCAM EQ. ENERGY & RESOURCES	01/10/2006	13,51%	43,74%	-58,58%	25,53%	7,38%
PETERCAM EQUITIES EUROLAND	01/04/1998	12,20%	22,24%	-45,29%	7,32%	21,14%
PETERCAM EQ. EUROPE SUSTAINABLE	05/09/2002	15,45%	18,66%	-40,53%	3,53%	20,59%
PETERCAM SEC.REAL ESTATE EUROPE	16/12/1999	14,00%	41,22%	-49,69%	-25,89%	47,38%



www.pictetfunds.com

Nom OPCVM	Date de création	Performances				
		2010	2009	2008	2007	2006
PICTET - BIOTECH-HP EUR	01/07/2004	6,87%	-1,30%	-15,10%	13,45%	10,13%
PICTET - EUR. SUSTAINABLE EQ.-P EUR	01/10/2002	10,72%	31,59%	-45,28%	-4,65%	21,76%
PICTET - GENERICS-HP EUR	23/03/2006	21,22%	43,22%	-30,54%	+5,69%	-8%
PICTET - GL.EMERG.DEBT-HP EUR	07/07/2003	7,79%	28,17%	-5,51%	4,02%	7,87%
PICTET - GLOBAL MEGATREND SELECTION-P EUR	03/11/2008	24,89%	35,42%			
PICTET - JAPANESE EQ. SEL.-HP EUR	21/03/2006	0,58%	4,00%	-50,49%	-18,10%	1,56%
PICTET - MID. EAST AND NORTH AFRICA-HP EUR	27/07/2009	19,19%				
PICTET - WATER-P EUR	20/02/2000	22,38%	20,31%	-32,80%	3,14%	22,84%



www.rothschildgestion.fr

Nom OPCVM	Date de création	Performances				
		2010	2009	2008	2007	2006
ELAN CLUB F	31/12/2009	5,81%	34,77%	-14,33%		
R VALOR F	28/02/2006	25,52%	36,49%	-41,62%	13,38%	



www.toquevillefinance.fr

Nom OPCVM	Date de création	Performances				
		2010	2009	2008	2007	2006
TOCQUEVILLE DIVIDENDE C	30/04/2001	7,34%	27,37%	-39,06%	-0,36%	18,90%
TOCQUEVILLE VALUE AMERIQUE	31/12/1998	21,24%	23,24%	-35,86%	-1,28%	3,09%



www.ufg-lfp.com

Nom OPCVM	Date de création	Performances				
		2010	2009	2008	2007	2006
GS ACTIONS EUROPE	04/01/1999	10,59%	38,86%	-45,46%	-2,03%	19,17%
LFP ACTIONS EUROPE ISR	21/07/2006	2,33%	27,15%	-45,85%	-1,31%	
LFP LEADERS EMERGENTS	12/05/2009	15,13%				
LFP TREND CONSUMERS	12/03/2009	17,68%				
LFP TREND INFRASTRUCTURES	12/03/2009	15,76%				
LFP TREND PLANET	12/03/2009	-5,24%				
LFP TREND TECHNOLOGIES	12/03/2009	18,79%				
LFP TRÉSORERIE	07/02/2003	0,52%	1,29%	4,34%	3,92%	2,87%

Afin de toujours vous apporter la meilleure opportunité au meilleur moment, le contrat pourra également proposer des fonds à durée de souscription limitée dans le temps.

Ces unités de compte sont disponibles sur les contrats **Myriad** et **BKCP Opportunités** assurés auprès de **Nord Europe Life Luxembourg SA**, compagnie d'assurance vie luxembourgeoise - Siège social : 62, rue Charles Martel, L-2134 Luxembourg Tel. (352) 42 40 201 Fax (352) 42 40 20 40 - Nord Europe Life Luxembourg S.A. est placée sous le contrôle du Commissariat aux Assurances, 7 boulevard Royal, L-2449 Luxembourg.

